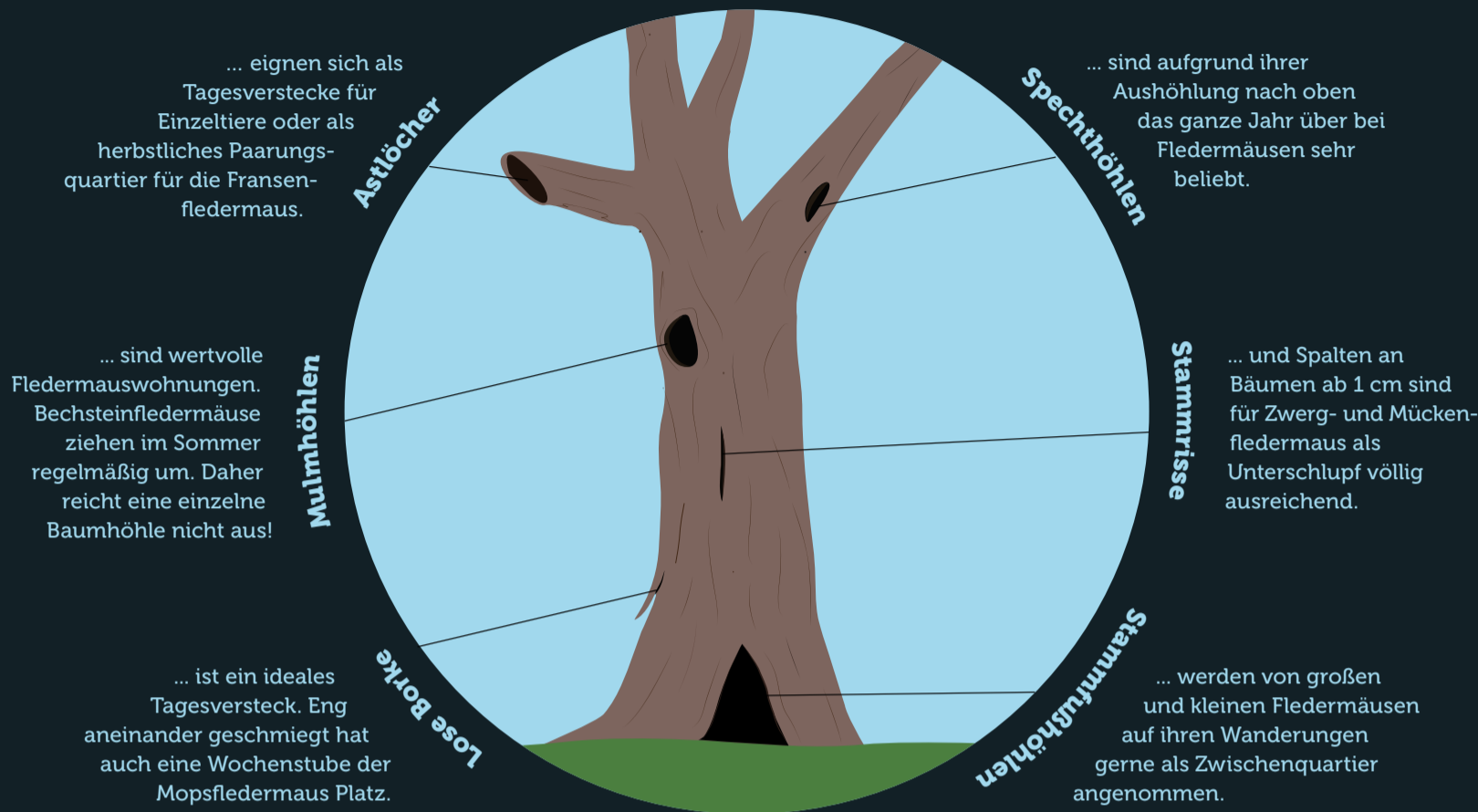


Nur wo Baum steht, ist Fledermaus drin

Unabhängig von Alter, Stammdicke, Standort und Vitalität kann ein Baum zu jeder Jahreszeit ein Fledermausquartier beherbergen. Im Siedlungsbereich sind Einzelbäume oft sehr kostbare und seltene Lebensräume. Gerade Altbäume weisen typische Strukturen auf, die von vielen Fledermäusen genutzt werden.



Bewohnte Quartiere erkennen

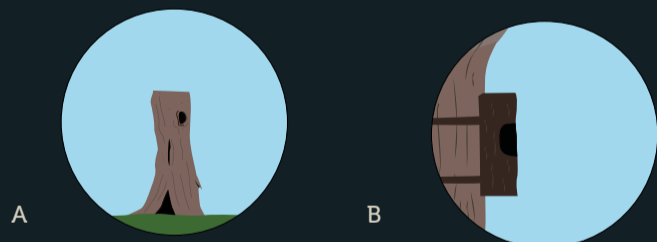
1. Aus- oder Einflugsbeobachtung abends oder morgens (empfohlen: mit Fledermausdetektor).
2. Kotspuren am Fuße des Baumes oder um das Einflugsloch.
3. dunkle Verfärbung um das Einflugsloch möglich.
4. hochfrequentes „Fiepen“ oder „Zirpen“, v.a. im Herbst, aus dem Baum hörbar.
5. Endoskopkamera: Innenraum auf Tiere oder Guano untersuchen.
6. Tiere vorhanden: weiteres Vorgehen mit FledermausexpertIn besprechen.

Baumquartiere erhalten ...

Jedes Baumquartier ist wichtig: ob in der Stadt, am Land oder in geschlossenen Waldgebieten – baumbewohnende Tiere ringen um die letzten Plätze am Wohnungsmarkt!

... auch bei der Baumpflege

Sollten Baumfällungen unumgänglich sein:



- A. Baumstamm mit Höhle stehen lassen oder
- B. Seminaturliches Ersatzquartier aus dem gefällten Baum herstellen und in sicherer Höhe montieren.

Bei Fragen kontaktieren Sie uns unter www.fledermausschutz.at.

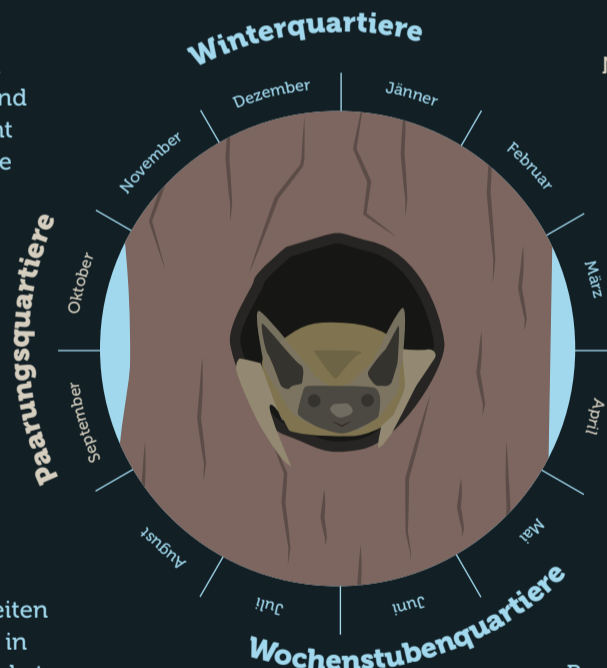
Jahreszeitliche Nutzung

Winterquartier

Die Tiere befinden sich im Winterschlaf (Lethargie) und können bei Fällungen nicht schnell reagieren. Verletzte oder tote Tiere sind die Folge!

Tages-, Paarungs- und Zwischenquartiere

Auch in den Übergangszeiten sind Fledermäuse an und in Bäumen zu finden. Im Herbst nutzen Männchen es als Liebesnest, um die Weibchen anzulocken.



Alle Fledermäuse sind ganzjährig nach dem NÖ Naturschutzgesetz geschützt. Zeitliche Einschränkungen und Vorsichtsmaßnahmen verringern das Unfallrisiko!

Wochenstubenquartier

Zur Jungenaufzucht schließen sich die Weibchen in Gruppen zusammen. Pro Weibchen wird meist nur ein Jungtier geboren. Fällungen im Sommer können sich fatal auf die Population auswirken.

Im Notfall

Sollten während der Baumpflege Fledermäuse auftauchen, Sofortmaßnahmen treffen:

Tiere vorsichtig bergen, FledermausexpertIn kontaktieren oder Quartier sichern.

1. Ausgänge mit einem Tuch verschließen
2. Baumhöhle als Ganzes abtragen. Länge der Innenhöhle beachten.



1, 2



3, 4

3. Abgetragene Baumhöhle geschützt vor Katzen und Raubtieren abstellen.

4. Kontakt mit KFFÖ oder Fledermaushilfe aufnehmen!